


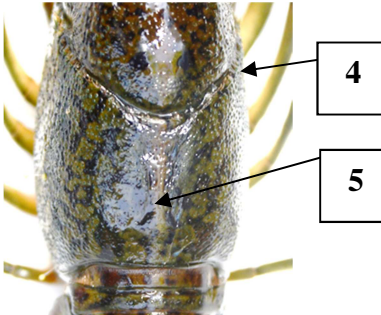





<p><b><i>Procambarus. virginalis</i> vue dorsale</b></p> 	<p><b><i>P. virginalis</i> vue ventrale</b></p> 	<p><b>1</b> - Pinces courtes et étroites.</p> <p><b>2</b> - Rostre aux bords lisses et légèrement convergents.</p>
<p><b>Vue latérale</b></p>  <p style="text-align: right; font-size: small;">©Marc Collas</p>		<p><b>3</b> - Marbrures foncées sur le céphalothorax et sur les plaques de l'abdomen (coloration rougeâtre).</p>
<p><b>Céphalothorax</b></p> 	<p><b>Rostre</b></p> 	<p><b>4</b> - Céphalothorax lisse, une seule épine en arrière du sillon cervical.</p> <p><b>5</b> - Aréole peu visible, non jointe.</p> <p><b>6</b> - Une seule crête post-orbitale</p>
<p><b>Grande pince vue dorsale</b></p> 	<p><b>Grande pince vue ventrale</b></p> 	<p><b>7</b> - Epine sur le carpopodite.</p> <p><b>8</b> - Présence d'une ligne de tubercules sur la face interne du doigt fixe et du doigt mobile.</p>